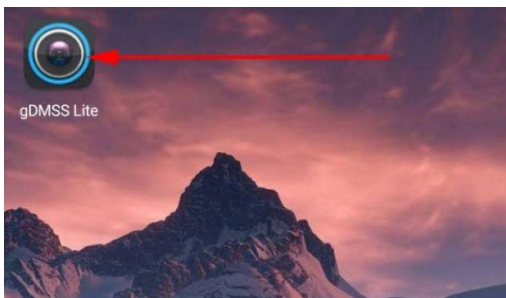
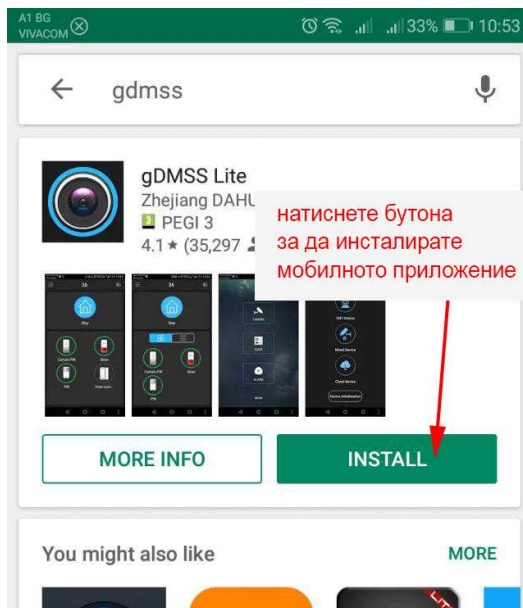


Инструкции за работа с приложението GDMSS Lite

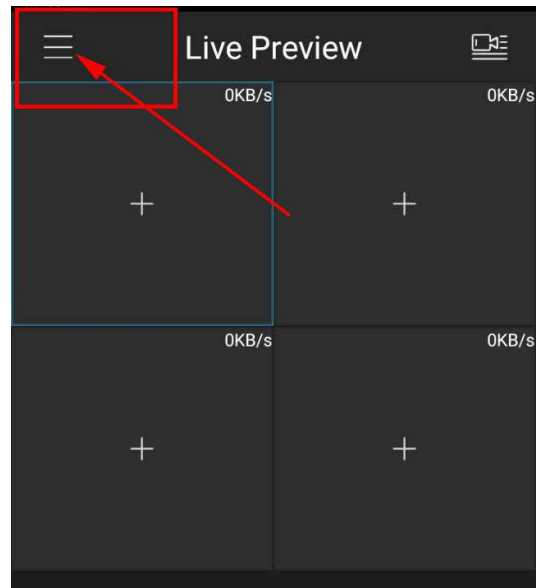
За да гледате Вашите камери
отдалечено е необходимо да свалите
мобилното приложение GDMSS Lite за
устройствa с операционна система
ANDROID и IOS.



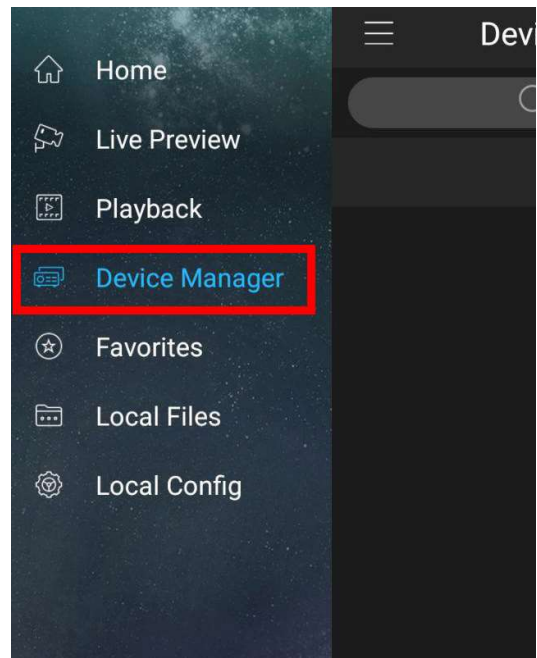
- 1) Сканирайте посочения QR код или
потърсете в Google Play Store
"GDMSS Lite" .



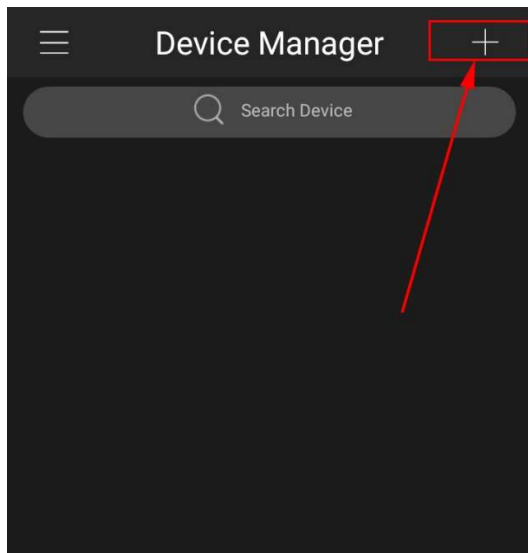
- 2) Стартирайте приложението.



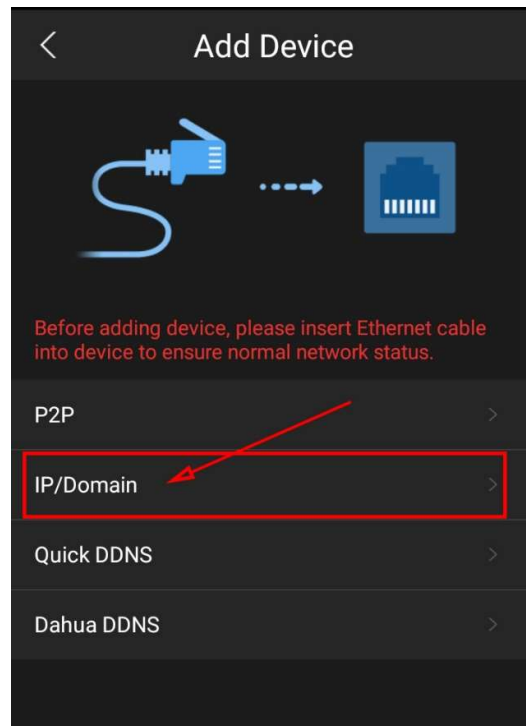
- 3) Цъкнете на иконката за да отворите
менюто с опциите.



- 4) Изберете опцията "Device Manager"
/ „Диспечер на устройствa „



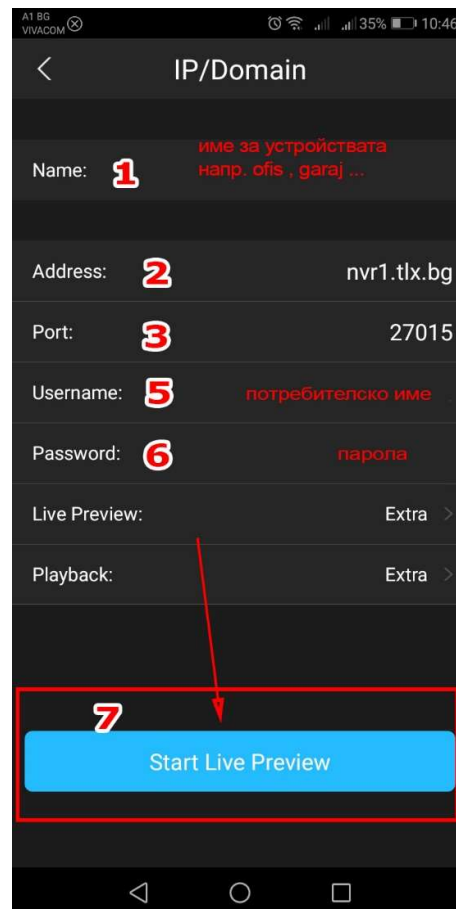
5) Натиснете плюското горе в десния ъгъл на екрана.



7) Изберете IP / DOMAIN



6) Изберете "Wired Device" / "Жично устройство"



8) В първото поле въведете произволно име за вашите устройства напр. ofis, garaaj ...

Във второто поле „Адрес“ въведете следният домейн nvr1.tlx.bg

Порт: 27015

Потребителско име:

Парола:

След това натиснете синия бутон в долния край на екрана, ако сте въвели всичко правилно на следващия екран трябва да видите вашите активни камери.

